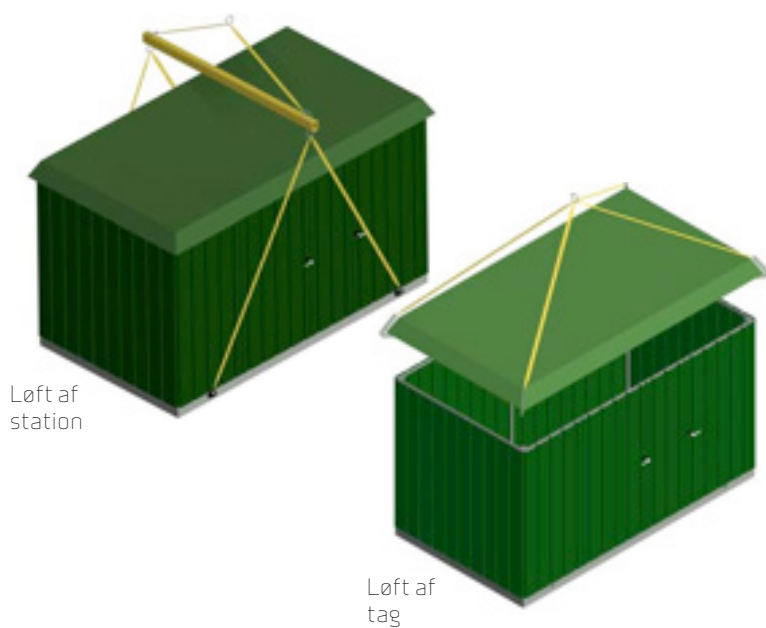


HÅNDTERINGS- OG OPSTILLINGSVEJLEDNING

PRIESS CLASSIC



BETJENING

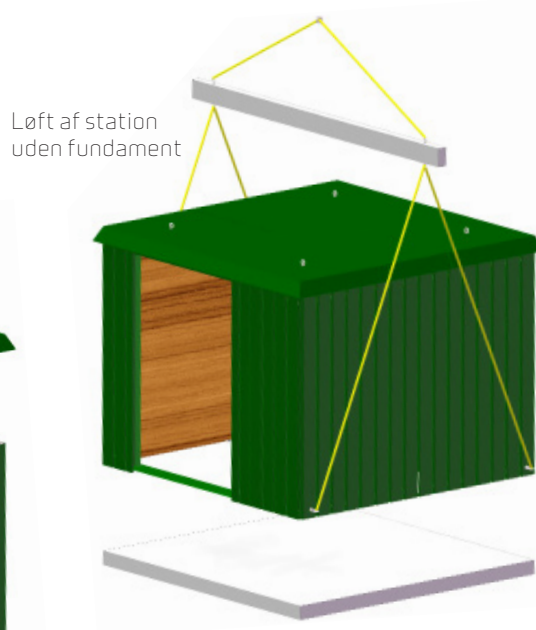
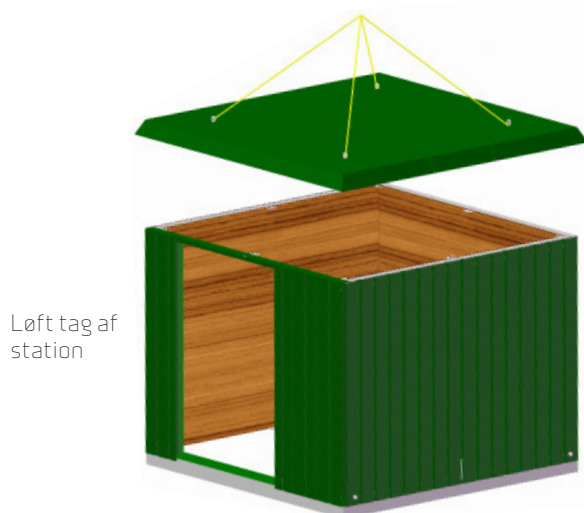
Før brug skal operatøren sikre sig, at udstyret ikke viser tegn på defekt. Opstår der tvivl om udstyrets anvendelighed skal dette afklares med producenten. Anhugning og løft af byrde efter AT anvisning 2.3.0.4 (maj -97) De 4 indstøbte løfteøjer skal forbindes med DEHA løfteøjerne. Se instruktion for DEHA løfteøjer. Der må ikke opholde sig personer under byrden.

EFTERSYN

Mindst en gang hver 12. måned skal udstyret underkastes et hovedeftersyn og endvidere foretages 10 års eftersyn, dette for at sikre udstyrets duelighed. Arbejdstilsynets bekendtgørelse nr. 1101 af 14. december 1992, § 13 og § 22.

OPBEVARING

Efter brug skal udstyret ophænges på en tør plads, således at udstyret ikke lider skade.



HÅNDBTERINGS- OG OPSTILLINGSVEJLEDNING PRIESS CLASSIC



LØFTEANVISNING CLASSIC

Vores teknikhuse er opbygget på enten en betonplade eller en stålramme hvor der er metrisk gevind til montering svirveløjebolte for løft af husene. Såfremt at husene leveres uden betonplade eller stålramme, løftes den enten i taget eller ved hjælp af metrisk gevind til svirvelbolte placeret i siderne.

Der anbefales at anvende godkendte svirveløjebolte med sikkerhedsfaktor 4:1



For at holde afstand på stropper fra tagudhæng/tagreuder samt for at give stropperne et lodret træk, anbefales det at anvende godkendt planåg af passende størrelse. Det er vigtigt at åget er "låst" for at undgå skader.

Venligst kontakt Priess A/S i tilfælde af tvivl/spørgsmål.

